

## Sisällysluettelo

Tunnusten luominen portaaliin.....	2
Tunnusten nopea luominen portaaliin (Team Adminin toimesta).....	4
Kirjautuminen portaaliin .....	5
Kilpailut ja ilmoittautuminen.....	6
Punnitus .....	9
Roolit ja oikeudet.....	10

## Tunnusten luominen portaaliin

Mene osoitteeseen <https://www.revelagesports.com>



Valittu organisaatio: STKDL (Vaihda) **2.**

### Kirjaudu

Käyttäjätunnus tai salasana

Salasana

Muista minut

[Unohtuiko salasana](#)

Kirjaudu

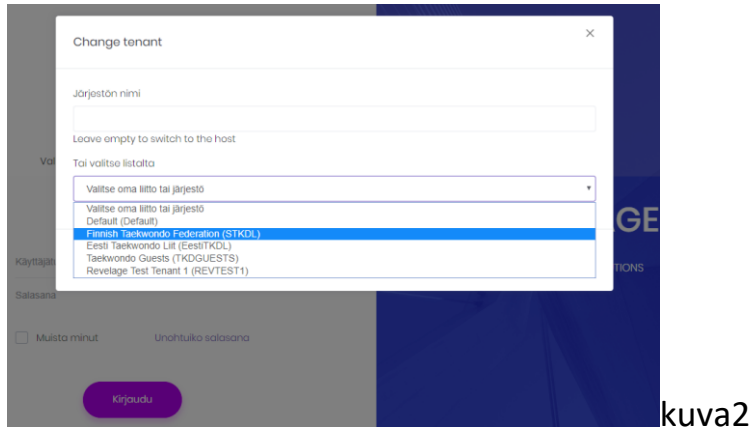
**3.** Luo tili | [Sähköpostiaktivointi](#)

**1.**

kuva 1

1. Valitse haluamasi kieli, sivun alalaidassa olevista lippujen kuvista.
2. Valitse Organisaatio, klikkaamalla (Vaihda) -tekstiä ,ja valitse Finnish Taekwondo Federation, kts.kuva 2, alla.  
(valinta jää selaimen muistiin seuraavaa kertaa varten)

## REVELAGESPORTS.COM PORTAALIN KÄYTTÖOHJE



kuva2

3. Klikkaa "Luo tili", kts. kuva 1., kohta 3.
  4. Täytä vähintään kaikki tähdillä merkityt kohdat, täytettäviä osioita on kolme kappaletta. Lopuksi klikkaa ruksi kohtaan "En ole robotti" ja klikkaa "Lähetä" painiketta. kts. kuva 3.
- Jos et ole kilpailija, sinun ei ole välttämätöntä täyttää mm. pituutta ja painoa, voit täyttää arvoksi, esim. "1".



Valittu organisaatio: STKDL (vaihda)

Rekisteröidy

	Perustiedot*	+
	Yhteystiedot*	+
	Henkilötiedot*	+

Ole hyvä ja todista ettet ole robotti :)

<input type="checkbox"/>	En ole robotti	
--------------------------	----------------	--

reCAPTCHA  
Tietosuojat - Ehdot

Takaisin

Lähetä

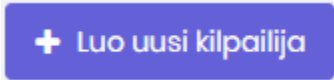
Kuva 3

5. Tämän jälkeen saat, ilmoittamaasi sähköpostiosoitteeseen, viestin jossa pyydetään vahvistamaan että sähköpostiosoitteesi on oikea, jonka jälkeen pääset kirjautumaan järjestelmään.

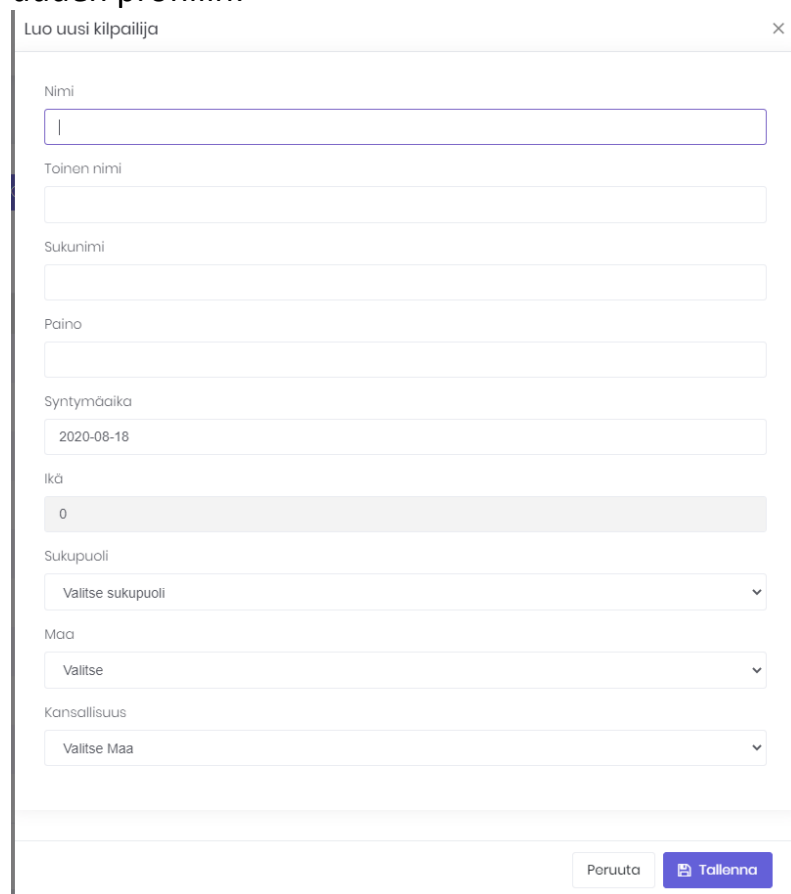
## Tunnusten nopea luominen portaaliin (Team Adminin toimesta)

Seurojen ilmoittautumisesta vastaavat henkilöt voivat nyt luoda uusia ottelijaprofiileita uuden pikatoiminnon avulla.

Löydät seuraavanlaisen painikkeen useasta paikasta, kuten portaalin etusivulta, kilpailut sivulta ja ilmoittautumissivun yhteydestä:

 + Luo uusi kilpailija

Painiketta klikkaamalla avautuu lomake jolla voit kätevästi ja nopeasti luoda uuden profiilin:



The screenshot shows a form titled "Luo uusi kilpailija" with a close button (X) in the top right corner. The form contains the following fields:

- Nimi: A text input field with a cursor.
- Toinen nimi: A text input field.
- Sukunimi: A text input field.
- Paino: A text input field.
- Syntymäaika: A date input field with the value "2020-08-18".
- Ikä: A dropdown menu with the value "0".
- Sukupuoli: A dropdown menu with the value "Valitse sukupuoli".
- Maa: A dropdown menu with the value "Valitse".
- Kansallisuus: A dropdown menu with the value "Valitse Maa".

At the bottom of the form, there are two buttons: "Peruuta" (Cancel) and "Tallenna" (Save).

Huom. Tällä tavalla luotu profiili/tunnus ei pääse kirjautumaan järjestelmään. Jos ko. henkilö joskus haluaa päästä kirjautumaan, Team Adminin on ensin käytävä laittamassa tunnuksele mm. sähköpostiosoite ja salasana.

Tunnus on kumminkin täysin käyttökelpoinen otteluihin ilmoittautumiseen.

## Kirjautuminen portaaliin

Mene osoitteeseen <https://www.revelagesports.com>

kuva 1

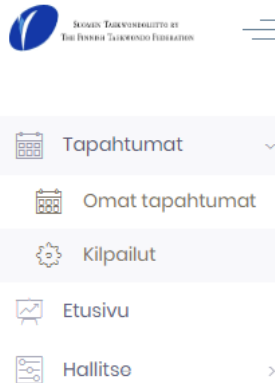
6. Valitse haluamasi kieli, sivun alalaidassa olevista lippujen kuvista.
7. Valitse Organisaatio, klikkaamalla (Vaihda) -tekstiä ,ja valitse Finnish Taekwondo Federation, kts.kuva 2, alla.  
(valinta jää selaimen muistiin seuraavaa kertaa varten)

kuva 2

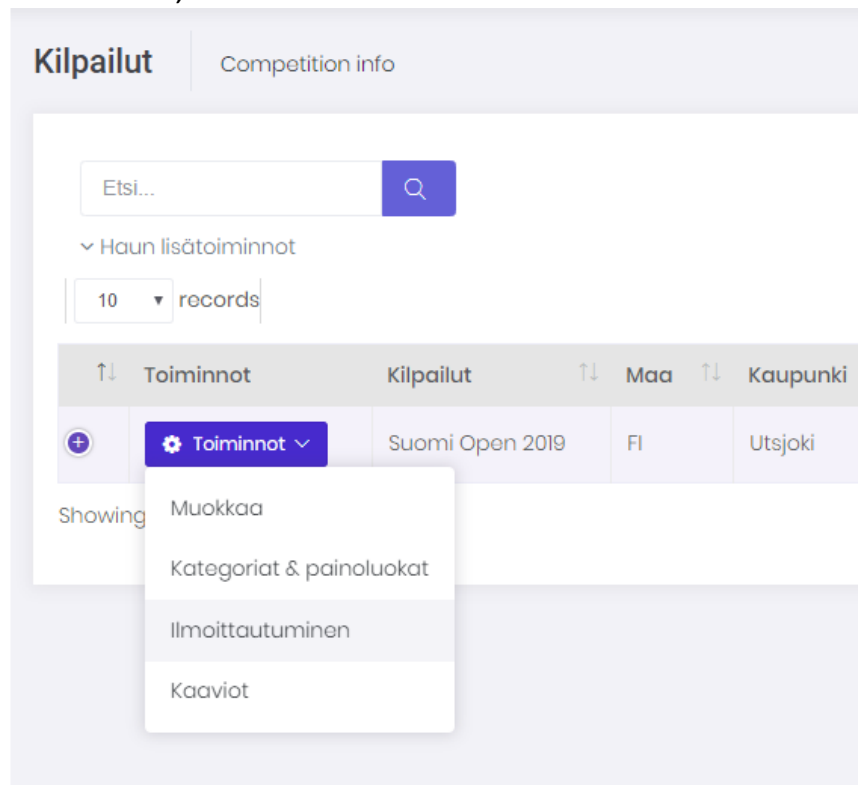
8. Kirjaudu sisään kirjoittamalla käyttätunnuksesi/sähköpostiosoitteesi, kts. kuva 1.

## Kilpailut ja ilmoittautuminen

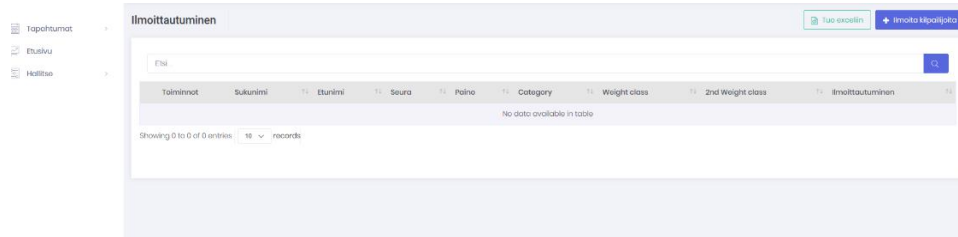
9. Kirjaututtuasi, klikkaa vasemmassa laidassa olevaa ”Tapahtumat” -tekstiä joka avaa valikon
10. Klikkaa ”Kilpailut” -tekstiä, jolloin saat näkyviin olemassa olevat kilpailut.



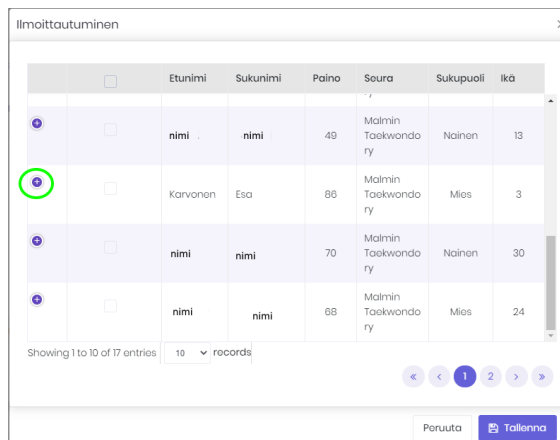
11. Etsi listalta kilpailu johon haluat ilmoittautua / ilmoittaa kilpailijoita. Klikkaa kisan kohdalla olevaa ”Toiminnot” -painiketta ja valitse ”Ilmoittautuminen”, kts. kuva alla.



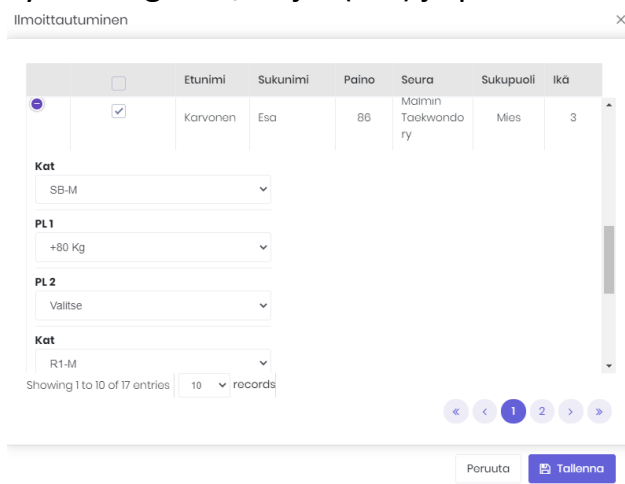
12. Klikkaa oikealla ylhäällä olevaa “+ Ilmoita kilpailijoita” -painiketta, kts. kuva alla.



13. Klikkaa kilpailijan nimen edessä olevaa plus(+) merkkiä, jolloin saat näkyviin kategoria ja painoluokat joihin voit kilpailijan ilmoittaa.



Täytä kategoriat/sarjat (Kat) ja painoluokat (PL1/2)



Kun olet täyttänyt halutut tiedot, voit esim. klikata miinus(-) merkkiä ja täyttää toisen kilpailin ilmoittautumistiedot. Lopuksi klikkaa ”Tallenna” painiketta.

Jos kilpailijan tiedot ovat vaillinaiset, näkyy kilpailijan tiedoissa keltainen kolmio, jolloin et voi ilmoittaa kilpailijaa, ennen kuin tiedot on lisätty. Pääset muokkaamaan tietoja sivun vasemman laidan valikon kautta, "Hallitse" -> "Käyttäjät", siellä on kilpailijat välilehti, josta löytyy kohta "Templates", valitse sieltä kilpailijalle "Finland Template" ja sen jälkeen valitse sarja.

14. Ilmoittautumisen peruminen tapahtuu klikkaamalla kilpailijan edessä olevaa "Toiminnot" -painiketta ja valitsemalla "Peruuta". Peruminen siirtää kilpailijan pois itse kilpailusta ja julkisilta listoilta, ei lopulliselta, liitolle lopuksi menevältä ilmoittautumislistalta.

Toiminnot	Sukunimi	Etunimi	Seura	Paino	Category	Weight class	2nd Weight class	Ilmoittautuminen
Peruuta Punnitus	Karvonen	Esa	Malmi Taekwondo ry.	86	SB-M	-80 Kg	80 Kg	<span style="color: green;">✔</span>



## Punnitus

15. Punnitukseen pääsee klikkaamalla kilpailijan edessä olevaa ”Toiminnot” -painiketta ja valitsemalla (Punnitus)

16. Valitse punnittava painoluokka, kirjoita punnittu paino, valitse onko punnitus Ensimmäinen vai Toinen punnitus, valitse lopputulos, hylätty tai hyväksytty.

**Huom. Järjestelmä tallentaa tiedon siitä kenen tunnuksilla punnitus tehtiin sekä kellonajan.**

**Käytäthän aina omia tunnuksiasi etkä anna muiden kirjautua sinun tunnuksillasi.**

Punnitus

×

### Karvonen, Esa – SB-M, 30 – 99 Years

	Weight class	Result	Index	Status	Aika
	-80 Kg, Male	87	1	⚠	2019-01-21 07.25
	-80 Kg, Male	86	2	⚠	2019-01-21 07.26
	80 Kg, Male	86	1	✅	2019-01-21 07.26
	Valitse	<input type="text"/>	Valitse	Valitse	

Sulje

## Roolit ja oikeudet

Portaaliin / Ilmoittamisjärjestelmään on tehty erilaisia rooleja joiden kautta käyttäjät saavat erillaisia oikeuksia.

### **User role / Käyttäjä rooli**

Normaalilla käyttäjällä, ts. ottelijalla, ei ole oikeuksia muuta kuin muokkaa suurinta osaa omista tiedoistaan ja katsella kilpailuita, niiden osallistujia ja tuloksia sekä muita vastaavia informatiivisia asioita.

Hänen oikeuksiaan on mahdollista korottaa niin että hän voi itse myös ilmoittautua kilpailuun.

### **Team admin / Seuran ylläpitäjä**

Tällä roolilla varustettu käyttäjä pystyy hallinoimaan oman seuran ottelijoiden tietoja ja ilmoittamaan ottelijoita kilpailuihin, sekä tekemään ja julkaisemaan uusia kilpailuita.

Liiton ylläpitäjällä on oikeudet myöntää tämä oikeus.

### **Federation Admin / Liiton ylläpitäjä**

Tällä roolilla varustettu käyttäjä pystyy lisäämään, poistamaan ja muokkaamaan kaikkia järjestelmässä olevia ottelijoita/käyttäjiä sekä lisäämään, poistamaan ja muokkaamaan kaikkia kilpailuita ja tapahtumia.

### **Weigh-in Role / Punnitsija rooli**

Tällä roolilla on oikeus tehdä punnituksia, rooli voidaan asettaa muiden roolien lisäksi.